

# ***DENTAL VIDEO***

---

## ***Journal on DVD***

**3•2010**





## Dr. Ueli Grunder

g-gzahnaerzte@bluewin.ch



## Frontzahnimplantation mit gleichzeitigem Knochenaufbau (GBR)

### Kurzbiografie

Dr. Ueli Grunder absolvierte das zahnmedizinische Studium an der Universität von Zürich bis 1982.

Nach 2-jähriger Tätigkeit in der Privatpraxis folgte eine 3-jährige Nachdiplomausbildung in Kronen- und Brückentechnik, Teilprothetik und Materialkunde bei Prof. Dr. P. Schärer an der Universität Zürich, wo er seit 1987 noch als Instruktor für Implantologie tätig ist.

Dr. Ueli Grunder ist Spezialist für rekonstruktive Zahnmedizin (SSRD). Seit 1989 führt er zusammen mit Dr. Gaberthüel eine Praxis in Zollikon-Zürich.

Sein Tätigkeitsgebiet ist festsitzende Kronen-Brücken Arbeiten und vor allem Implantologie. In seiner internationalen Vortragstätigkeit und diversen Publikationen befasst er sich mit den chirurgischen und prothetischen Aspekten der Implantologie. Dr. Ueli Grunder ist Past-Präsident der Schweizerischen Gesellschaft für Implantologie (SGI) und Past-Präsident der European Academy of Esthetic Dentistry (EAED).

### Gliederung


- Schnittführung / Lappenmobilisation
- Implantatinsertion
- Membrananpassung
- Einbringen des Ersatzmaterials
- Befestigung der Membran
- Applikation einer zweiten Membran
- Lappenmobilisation
- Lappenverschluss

### Materialliste

- Titanimplantat (Thommen Medical, Waldenburg, Schweiz)
- e-PTFE Membran ( Gore-Tex® reinforced, WL Gore, Flagstaff, AZ, USA )
- Mineralisiertes Kollagen-Knochen Ersatzmaterial (Bio-Oss® Collagen, Geistlich Pharma AG, 6110 Wolhusen, Schweiz)
- Kollagenmembran (Biogide, Geistlich Pharma AG, 6110 Wolhusen, Schweiz)

## **Dr. Josef Diemer**

josefdiemer@t-online.de



### **Perforationsdeckung bei Endobehandlung Zahn16 mit dem Dental-Mikroskop**

#### **Kurzbiografie**

- Geboren am 20. Juli 1957
- 1979-1984 Studium der Zahnheilkunde an der Albert-Ludwigs-Universität Freiburg
- 1984 Approbation als Zahnarzt
- 1984 Promotion
- 1985 Ableistung des Wehrdienstes als Zahnarzt
- 1985-1987 Ausbildungs-Assistent am Diakonie- Krankenhaus Schwäbisch Hall bei Frau Dr. G. Schwarz
- 1987-1988 Assistent an der Johannes-Gutenberg-Universität Mainz/Poliklinik für Zahnärztliche Chirurgie Prof. Dr. Dr. P. Tetsch
- 1988 Anerkennung zum Führen der Gebietsbezeichnung Zahnarzt, Oralchirurg
- 1989 Gründung einer eigenen Zahnarztpraxis in Meckenbeuren
- 1999 Anerkennung Tätigkeits-Schwerpunkt Implantologie BDIZ
- 2001 Spezialist für Parodontologie Deutsche Gesellschaft für Parodontologie
- 2001 Spezialist für Endodontie European Dental Association
- 2006 Abschluss Level I-IV für `Complete Bioesthetic Rehabilitation` des Orognathic Bioesthetic Institute (OBI)

#### **Behandlungsschwerpunkte**

- Prophylaxe, Endodontie, Parodontologie,
- Plastische Parodontalchirurgie, Implantologie,
- Bioästhetische Versorgungen

#### **Referententätigkeit**

- Zahnmedizinische Referententätigkeit seit 1997 über Themen der Behandlungsschwerpunkte.
- Seit 2003 Lehrauftrag für das Curriculum Implantologie der DGI/APW



## **Dr. Giovanni Salvi**

giovanni.salvi@zmk.unibe.ch



### **Lappenoperation mit modifizierter Papilla-Erhaltungstechnik**

#### **Kurzbiografie**


- 1988 Staatsexamen in Zahnmedizin, Medizinische Fakultät, Universität Bern  
1990 Dissertation (Dr. med. dent.), Medizinische Fakultät, Universität Bern  
1990-1992 Assistenz-Zahnarzt an der Dentalhygieneschule Bern, Schweiz  
1992-1994 Assistenz-Zahnarzt an der Klinik für Parodontologie und  
Brückenprothetik der Universität Bern, Schweiz  
1994-1997 Postdoctoral Research Associate am Center for Oral and Systemic  
Diseases, University of North Carolina at Chapel Hill, School of  
Dentistry, NC, USA  
seit 1998 Oberarzt an den Zahnmedizinischen Kliniken der Universität Bern  
1998 Fachzahnarzt für Parodontologie (Schweizerische Zahnärzte-Gesellschaft)  
seit 2003 Mitglied des Editorial Board von Journal of Clinical Periodontology  
2005 Privatdozent, Universität Bern, Medizinische Fakultät  
2005 Teacher of the Year, Zahnmedizinische Kliniken der Universität Bern  
seit 2006 Präsident der Weiterbildungskommission der Schweizerischen  
Gesellschaft für Parodontologie (SSP)  
seit 2006 Associate Editor von Clinical Oral Implants Research (COIR)  
seit 2007 Leiter des Weiterbildungsprogramms in Parodontologie an der  
Klinik für Parodontologie der Universität Bern, Schweiz  
seit 2008 Stellvertreter des Direktors der Klinik für Parodontologie der  
Universität Bern, Schweiz  
seit 2010 Präsident der Schweizerischen Zahnmedizinischen  
Dozentenvereinigung (SZDV)

#### **Gliederung**

- Einleitung: Anamnese, Befundaufnahme, Diagnose, Ätiologie, Einzelzahnprognose
- Behandlungsablauf in 4 Phasen
- Modifizierte Papillenerhaltungstechnik (MPPT)
- Vereinfachte Papillenerhaltungstechnik (SPPT)
- Befundaufnahme 6 Monate postoperativ

# Dr. Wolfgang Klenner

dr.klenner@t-online.de



## **Bonus Kongressbericht**

### **Qualitätsmanagement: Bürokratie oder Erfolgchance?**

#### **Kurzbiografie**

- 1975-1980 Zahnmedizinstudium an der Georg-August-Universität Göttingen
- 1981 Promotion zum Dr. med. dent.
- 1981-1982 Wehrdienst als Stabsarzt in Dörverden
- 1982-1983 Assistenz Zahnarzt in Marburg
- 1983 Praxisgründung in Stadtallendorf
- 1997-2004 Gründung und Moderation des Qualitätszirkels „Marburg-Ostkreis“
- seit 2001 Mitglied des Vorstandes der Landeszahnärztekammer Hessen
- seit 2005 Entwicklung des Zahnärztlichen Qualitätsmanagementsystems „ZQMS“, umfangreiche Referententätigkeit zum Thema Zahnärztliches Qualitätsmanagement
- seit 2009 Lehrbeauftragter „Zahnärztliche Berufskunde“ an der Philipps-Universität Marburg und an der Justus-Liebig-Universität Giessen



## **Dr. Ueli Grunder**

g-gzahnaerzte@bluewin.ch



## **Anterior implant with concurrent bone augmentation (GBR)**

### **Short biography**

Ueli Grunder studied medicine at the University of Zürich, graduating in 1982. After two years in private practice, he underwent a three-year course of post-diplomate studies in crown and bridge technology, partial prosthetics and materials science with Professor Schärer, University of Zürich; lecturer for oral implantology at that University since 1987.

Grunder specializes in reconstructive dentistry (SSRD). Since 1989, he has been operating a private practice in Zollikon/Zürich together Thomas Gaberthüel. This professional focus is on fixed crown and bridge restorations and, especially, oral implantology. His presentations, held before large international audiences, and his publications have addressed surgical and prosthetic aspects of implant dentistry. Grunder is Past President of the Swiss Society of Oral Implantology (SSOI) and Past President of the European Academy of Esthetic Dentistry (EAED).

### **Outline**

- Incision technique/flap mobilization
- Implant insertion
- Membrane adaptation
- Introduction of the replacement material
- Attachment of the membrane
- Introduction of the second membrane
- Flap mobilization
- Flap closure

### **List of materials**

- Titanium implant (Thommen Medical, Waldenburg, Switzerland)
- e-PTFE membrane (Gore-Tex® reinforced, WL Gore, Flagstaff, AZ, USA)
- Mineralized collagen bone replacement material (Bio-Oss® Collagen, Geistlich Pharma, Wolhusen, Switzerland)
- Collagen membrane (Biogide, Geistlich Pharma, Wolhusen, Switzerland)

## Dr. Josef Diemer

josefdiemer@t-online.de



### Covering a perforation during endodontic treatment of tooth 16 using the dental microscope

#### Short biography

- Born on 20 July 1957
- 1979-1984 Dental School, Albert Ludwig University, Freiburg
- 1984 Graduation from dental school
- 1984 Dr. med. dent.
- 1985 Military conscript service, army dentist
- 1985-1987 Training assistance at Diakonie-Klinikum Schwäbisch Hall under Dr. Schwarz
- 1987-1988 Assistant dentist, Johannes Gutenberg University, Mainz, Department of Dental Surgery, Professor Tetsch
- 1988 Dentist for Oral Surgery specialization
- 1989 Opens private practice in Meckenbeuren
- 1999 Recognized professional focus on oral implantology, BDIZ
- 2001 Specialist for Periodontology, German Society for Periodontology (DGP)
- 2001 Specialist for Endodontics, European Dental Association
- 2006 Completed levels I-IV, "Complete Bioesthetic Rehabilitation" Orogathic Bioesthetic Institute (OBI)

#### Treatment focus

- Prevention, endodontics periodontology
- Periodontal plastic surgery, oral implantology
- Bioesthetic restorations

#### Lecturing activities

- Dental lecturer on issues related to Diemer's treatment focus.
- Since 2003, lecturer at the DGI/APW Curriculum Implantology



## **Dr. Giovanni Salvi**

giovanni.salvi@zmk.unibe.ch



## **Flap surgery using a modified papilla preservation technique**

### **Short biography**

- 1988 Graduation from dental school, University of Bern  
1990 Dr. med. dent., University of Bern  
1990-1992 Assistant dentist at the School of Dental Hygiene, Bern  
1992-1994 Assistant dentist, Department of Periodontology and Fixed Prosthodontics, University of Bern  
1994-1997 Postdoctoral Research Associate at the Center for Oral and Systemic Diseases, University of North Carolina at Chapel Hill, School of Dentistry, NC, USA  
Since 1998 Medical director at the Dental Clinics of the University of Bern  
1998 Specialist in Periodontology (Swiss Dental Association, SSO)  
Since 2003 Member of the editorial board of the Journal of Clinical Periodontology  
2005 Privatdozent, University of Bern, Faculty of Medicine  
2005 Teacher of the Year, Dental Clinics of the University of Bern  
Since 2006 President of the Continuing Education commission of the Swiss Society of Periodontology (SSP)  
Since 2006 Associate editor of Clinical Oral Implants Research (COIR)  
Since 2007 Director of the continuing education program for periodontology at the Department of Periodontology and Fixed Prosthodontics, University of Bern  
Since 2008 Deputy Director of the Department of Periodontology and Fixed Prosthodontics, University of Bern  
Since 2002 President of the Swiss Association of Dental Lectures (SZDV)

### **Outline**

- Introduction: Patient history, clinical findings, diagnoses, etiology, prognosis of individual teeth
- Treatment planning for phases
- Modified papilla preservation technique (MPPT)
- Simplified papilla preservation technique (SPPT)
- Clinical situation 6 months postoperatively



## Dr. Ueli Grunder

g-gzahnaerzte@bluewin.ch



### Mise en place d'un implant antérieur avec augmentation osseuse immédiate (GBR)

#### Courte biographie

Le Dr. Ueli Grunder a terminé ses études de médecine dentaire à l'université de Zürich en 1982.

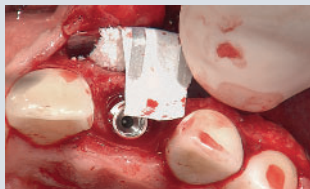
Après avoir exercé en cabinet privé pendant deux ans, il a suivi pendant trois ans une formation en prothèse fixée, en prothèse partielle et en science des matériaux chez le Prof. Dr. P. Schärer à l'université de Zürich; université où, depuis 1987, il est formateur en implantologie.

Le Dr. Ueli Grunder est spécialisé en odontologie reconstructrice (SSRD). Il exerce depuis 1989 en association avec le Dr. Gaberthüel en cabinet privé à Zollikon-Zürich. Son domaine d'activité est la prothèse fixée et en particulier l'implantologie ; il se consacre principalement aux aspects chirurgicaux et prothétiques de l'implantologie dans ses conférences internationales et ses diverses publications.

Dr. Ueli Grunder est ancien président de la société suisse d'implantologie (SGI) et de l'académie européenne de dentisterie esthétique (EAED).

#### Plan

- Incisions / réalisation du lambeau
- Mise en place de l'implant
- Adaptation de la membrane
- Mise en place du matériau de substitution
- Fixation de la membrane
- Application d'une deuxième membrane
- Mobilisation du lambeau
- Fermeture du lambeau



#### Liste de Matériel

- Implants en titane (Thommen Medical, Waldenburg, Suisse)
- Membrane e-PTFE (Gore-Tex® renforcé, WL Gore, Flagstaff, AZ, USA)
- Matériau minéralisé substitut du collagène osseux (Bio-Oss® Collagen, Geistlich Pharma AG, 6110 Wolhusen, Suisse)
- Membrane de collagène (Biogide, Geistlich Pharma AG, 6110 Wolhusen, Suisse)



## **Dr. Josef Diemer**

josefdiemer@t-online.de

### **Fermeture d'une perforation à l'aide du microscope dentaire lors d'un traitement endodontique de la dent 16**

#### **Courte biographie**

- Naissance le 20 juillet 1957
- 1979-1984 Études de médecine dentaire à l'université Albert-Ludwigs de Freiburg
- 1984 Obtention du diplôme de chirurgien-dentiste
- 1984 Doctorat
- 1985 Service militaire en qualité de chirurgien-dentiste
- 1985-1987 Assistant- formateur à l'hôpital-diaconat du Schwäbisch Hall chez le Dr. G. Schwarz
- 1987-1988 Assistant à l'université Johannes-Gutenberg de Mainz/polyclinique de chirurgie orale du Prof. Dr. P. Tetsch
- 1988 Habilitation à diriger la qualification en odontologie, chirurgie orale
- 1989 Installation en cabinet libéral à Meckenbeuren
- 1999 Qualification comme praticien compétent en implantologie par la fédération des chirurgiens-dentistes qualifiés en implantologie (BDIZ)
- 2001 Qualification comme spécialiste en parodontologie par la société allemande de parodontologie
- 2001 Qualification comme spécialiste en endodontie par l'association dentaire européenne
- 2006 Obtention du niveau I-IV pour les « réhabilitations bioesthétiques complètes » à l'OBI (Orognathic Bioesthetic Institute)

#### **Domaines thérapeutiques:**

Prophylaxie, endodontie, parodontologie, chirurgie plastique parodontale, implantologie, restaurations bioesthétiques

#### **Activités de conseil:**

- Activité de conseiller en médecine dentaire dans le domaine des traitements complexes depuis 1997.
- Chargé de cours dans le cursus d'implantologie de la DGI/APW (société allemande d'implantologie, académie pratique et scientifique) depuis 2003



## Dr. Giovanni Salvi

giovanni.salvi@zmk.unibe.ch



### Chirurgie à lambeau avec la technique modifiée de conservation de la papille interdentaire

#### Courte biographie

- 1988 Diplôme de médecine dentaire, faculté de médecine, université de Bern  
1990 Thèse (Dr. med. dent.), faculté de médecine, université de Bern  
1990-1992 Chirurgien- dentiste assistant à l'école d'hygiène dentaire de Bern, Suisse  
1992-1994 Chirurgien- dentiste assistant à la clinique de parodontologie et de prothèse fixée de l'université de Bern, Suisse  
1994-1997 Associé de recherche post doctorale au centre des maladies orales et systémiques, université de Caroline du Nord, Chapel Hill, école de dentisterie, NC, USA  
depuis 1998 Médecin principal à la clinique de médecine dentaire de l'université de Bern  
1998 Spécialiste en parodontologie (Société des odontologistes suisses)  
depuis 2003 Membre du comité de rédaction du « Journal of Clinical Periodontology »  
2005 Maître de conférences à l'université de Bern, faculté de médecine  
2005 Enseignant de l'année, Clinique de médecine dentaire de l'université de Bern  
depuis 2006 Président de la commission de formation continue de la société suisse de parodontologie (SSP)  
depuis 2006 Rédacteur en chef adjoint de la revue "Clinical Oral Implants Research (COIR)"  
depuis 2007 Directeur du programme de formation continue en parodontologie à la clinique de parodontologie de l'université de Bern, Suisse  
depuis 2008 Directeur adjoint de la clinique de parodontologie de l'université de Bern, Suisse  
depuis 2010 Président de l'union suisse des enseignants en médecine dentaire (SZDV)

#### Plan

- Introduction: Anamnèse, examen clinique, diagnostic, étiologie, pronostic des dents unitaires
- Plan de traitement en 4 phases
- Technique modifiée de conservation de la papille interdentaire (MPPT)
- Technique simplifiée de conservation de la papille interdentaire (SPPT)
- Examen clinique à 6 mois post-opératoire



## Dr. Ueli Grunder

g-gzahnaerzte@bluewin.ch



## Frontfogimplantáció egyidejű csontfelépítéssel (GBR)

### Rövid életrajz

Dr. Ueli Grunder elvégezte a fogorvostudományi kiképzést a Zürichi Egyetemen, 1982-ig.

Egy kétéves tevékenység egy magánrendelőben után egy hároméves kiképzés korona-és hidtechnikában, részprotétikában és anyagismeretben Prof. Dr. P. Schärer-nél a Zürichi Egyetemen következett, ahol 1987 óta implantológia-instruktorként dolgozik.

Dr. Ueli Grunder a rekonstruktív fogorvostudomány specialistája (SSRD). 1989 óta Dr. Gaberthüellel együtt Zollikon-Zürichben rendelője van.

A munkasúlypontjai rögzített korona-híd-munkák és az implantológia. A nemzetközi előadási tevékenységében és a számos publikációiban az implantológia sebészeti és protétikai szempontjaival foglalkozik.

Dr. Ueli Grunder a Svájci Implantológiai Társaság egykori elnöke (SGI) és az European Academy of Esthetic Dentistry (EAED) egykori elnöke.

### Tagolás

- Metszési vonal / lebenymobilizáció
- Implantátum inzerciója
- Membrán alkalmazása
- A pótló anyag bedolgozása
- A membrán rögzítése
- A második membrán applikációja
- A lebeny mobilizációja
- Lebenyelzárás

### Anyaglista

- Titánimplantátumat (Thommen Medical, Waldenburg, Svájc)
- e-PTFE membrán (Gore-Tex® reinforced, WL Gore, Flagstaff, AZ, Egyesült Államok)
- Mineralizált kollagén – csontpótló anyag (Bio-Oss® Collagen, Geistlich Pharma AG, 6110 Wolhusen, Svájc)
- Collagenmembran (Biogide, Geistlich Pharma AG, 6110 Wolhusen, Svájc)

## **Dr. Josef Diemer**

josefdiemer@t-online.de



### **Perforációfedés és a 16-os fog gyökerkezelése a dentál-mikroszkóppal**

#### **Rövid életrajz**

- 1957- ben, július 20.-án született
- 1979- 1984 Fogorvostan hallgató, Albert-Ludwigs-Egyetem Freiburgban
- 1984 Approbáció és avatás fogorvossá
- 1984 Promóció
- 1985 Honvédelmi szolgálat mint fogorvos
- 1985-1987 Képzési asszisztens, "Diakonie- Kórház" Schwäbisch Hall  
G. Schwarz doktornőnél
- 1987-1988 Asszisztens, Johannes-Gutenberg-Egyetem Mainz/Fogorvosi  
Sebészeti Poliklinika ,Prof. Dr. Dr. P. Tetsch-nél
- 1988 Szakmai elismerés: fogorvos és szájszész
- 1989 A saját fogorvosi rendelő alapítás Meckenbeurenben
- 1999 Munkasúlypont implantológia elismerése, BDIZ
- 2001 A Német Parodontológiai Társaság specialistája a  
parodontológia területén
- 2001 Az endodontia specialistája az European Dental Association-ban
- 2006 Level I-IV tanfolyam lezárása, `Complete Bioesthetic Rehabilitation  
`des Orogathic Bioesthetic Institute (OBI)

#### **Kezelési súlypontok:**

Profilaxis, endodontia, parodontológia,  
plasztikai parodontális sebészet, implantológia,  
bioesztétikai ellátások

#### **Előadói tavékenységek:**

- 1997 óta fogorvosi referenstevékenységek a kezelési súlypontok  
Témáihoz.
- 2003 óta óraadói megbízás a Curriculum Implantológia  
(DGI/APW) körében



## Dr. Giovanni Salvi

giovanni.salvi@zmk.unibe.ch



## Lebenyműtét a módosított papillamegtartási technikával

### Rövid életrajz

- 1988      Államvizsga és avatás a fogorvosi tudományban, Orvosi tanszék, Egyetem Bern
- 1990      Disszertáció (Dr. med. dent.), Orvosi tanszék, Egyetem Bern
- 1990-1992      Asszisztens-fogorvos Dentálhigiéné-iskola Bernben ,Svájc
- 1992-1994      Asszisztens-fogorvos ,Parodontológiai és hídprotétikai klinika, Egyetem Bern, Svájc
- 1994-1997      Postdoctoral Research Associate, Center for Oral and Systemic Diseases, University of North Carolina at Chapel Hill, School of Dentistry, NC, Egyesült Államok
- 1998 óta      Főorvos, Fogorvosi Klinikák, Egyetem Bern
- 1998      Parodontológiában fogszakorvos (Svájci Fogorvosi Társaság)
- 2003 óta      Az Editorial Board von Journal of Clinical Periodontology tagja
- 2005      Privátdocens, Egyetem Bern, Orvosi tanszék
- 2005      Teacher of the Year, Fogorvosi Klinikák, Egyetem Bern
- 2006 óta      A Továbbképzési Bizottság elnöke a svájci parodontológiai társaságban (SSP)
- 2006 óta      Associate Editor, Clinical Oral Implants Research (COIR)
- 2007 óta      A parodontológiai továbbképzési program vezetője, Parodontológiai Klinika , Egyetem Bern, Svájc
- 2008 óta      A Parodontológiai Klinika igazgató helyettesítője, Egyetem Bern, Svájc
- 2010 óta      A Svájci Fogorvosi Docensegyesület elnöke (SZDV)

### Tagolás

- Bevezetés: Anamnézis, leletfelvétel, diagnózis, etiológia, egyesfog-prognózis
- Kezelési folyamat négy fázisban
- Módosított papilla megtartási technika (MPPT)
- Egyszerűsített papilla megtartási technika (SPPT)
- Leletfelvétel, 6 hónap a műtét után

Für alle Abonnenten des Dental Video Journals bieten wir Tests direkt auf der Website des Journals. Mit der Beantwortung von Multiple-Choice-Fragen zu den Filmbeiträgen dieser DVD können Sie Fortbildungspunkte für die zahnärztliche Pflichtfortbildung erwerben.

Zu jeder Ausgabe gibt es einen Multiple-Choice-Test, der alle Beiträge umfasst und den Erwerb von 8 Fortbildungspunkten ermöglicht.

Jeder Test beinhaltet 3 Fragen pro Beitrag der Ausgabe. Wenn Sie mindestens 8 der 12 Fragen pro Ausgabe richtig beantworten, erhalten Sie ein Zertifikat über den Punkterwerb.

Gehen Sie dazu mittels Ihres Internet-Browsers auf die Internetseite [www.dentalvideojournal.de](http://www.dentalvideojournal.de)  
Klicken Sie auf „Login“. Geben Sie Ihren Benutzernamen und Ihr Kennwort ein. Falls Sie noch nicht registriert sind, werden Sie aufgefordert, sich zu registrieren.

Nach erfolgreicher Anmeldung klicken Sie bitte auf „Fortbildungspunkte“ und wählen anschließend die entsprechende Ausgabe des Dental Video Journal.

Die Fragen erscheinen. Kreuzen Sie die richtigen Antworten an und klicken Sie abschließend auf „Test abschicken“.

**ISSN 1860-1928 Best.-Nr. 6862**



**Quintessenz Verlags-GmbH**

**[www.quintessenz.de](http://www.quintessenz.de) • [www.dentalvideojournal.de](http://www.dentalvideojournal.de)**

Eine Produktion der  
**quintessenz.tv**



in Kooperation mit

