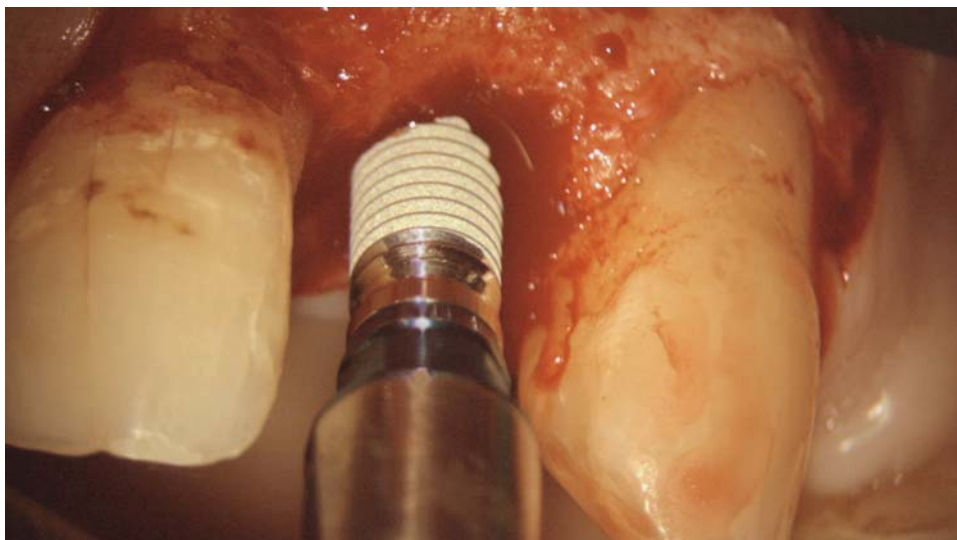


# DENTAL VIDEO

## Journal on DVD

1/2008

<b>Prof. Dr. Peter Eickholz .....</b>	<b>2</b>
<b>Regenerative Therapie an Zahn 14 und 24.....</b>	<b>2</b>
<i>Kurzbiographie .....</i>	<i>2</i>
<i>Gliederung .....</i>	<i>3</i>
<i>Materialliste.....</i>	<i>3</i>
<b>Dr. Detlef Hildebrand .....</b>	<b>4</b>
<b>Insertion von zwei enossalen Implantaten Regio 11-21 .....</b>	<b>4</b>
<i>Kurzbiographie .....</i>	<i>4</i>
<i>Gliederung .....</i>	<i>6</i>
<i>Materialliste.....</i>	<i>6</i>
<b>Dr. Josef Diemer.....</b>	<b>7</b>
<b>Sofortimplantation Regio 12 und 22.....</b>	<b>7</b>
<i>Kurzbiographie .....</i>	<i>7</i>
<i>Gliederung .....</i>	<i>8</i>
<i>Materialliste.....</i>	<i>8</i>
<b>Uwe Bußmeier .....</b>	<b>9</b>
<b>Zahnersatz aus Zirkoniumoxidkeramik mittels Überpresstechnik verblendet .....</b>	<b>9</b>
<i>Kurzbiographie .....</i>	<i>9</i>



Live-OP 1

## **Prof. Dr. Peter Eickholz**

### **Regenerative Therapie an Zahn 14 und 24**



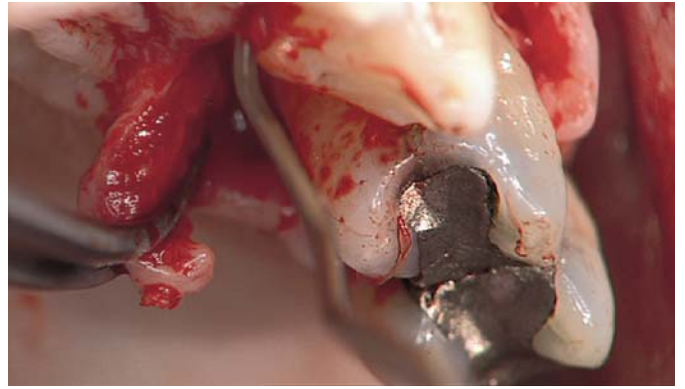
#### **Autor**

Prof. Dr. Peter Eickholz

[eickholz@med-uni-frankfurt.de](mailto:eickholz@med-uni-frankfurt.de)

#### **Kurzbiographie**

1963	geboren
1982 - 1987	Studium der Zahnheilkunde in Köln
1988 - 1989	Tätigkeit als Sanitätsoffizier bei der Bundeswehr
1989	Promotion
1989 - 1992	Wissenschaftlicher Mitarbeiter der Poliklinik für Parodontologie der Universität Münster
1992	Fachzahnarzt für Parodontologie
1992 - 2004	Poliklinik für Zahnerhaltungskunde der Universität Heidelberg,
Seit 1995	Oberarzt und seit 2000 Leiter der Sektion Parodontologie
1997	Habilitation
2003	Professur
Seit 2004	Direktor der Poliklinik für Parodontologie am Zentrum für Zahn-, Mund- und Kieferheilkunde, Johann Wolfgang Goethe-Universität Frankfurt



## Gliederung

- Schnittführung
- Lappenpräparation
- Entfernung des Granulationsgewebes
- Applikation PrefGel auf die Wurzeloberfläche
- Applikation des Schmelz-Matrix-Proteins
- Naht (Offset-Naht)
- Idem auf der kontralateralen Seite (1.Quadrant)

## Materialliste

Retractor-Wundhaken  
Miniskalpellklingenhalter  
Miniskalpellklinge  
4 x Graceykürette  
Raspatorium Trombelli  
Raspatorium Prichard  
Mikrochirurgischer Nadelhalter Castroviejo  
Schere  
Zahnärztliche Pinzette  
Mikrochirurgische Pinzette  
Naht Gore Tex CV-5  
Naht Gore Tex CV-6  
Emdogain 0,7 ml  
PrefGel

Live-OP 2

## Dr. Detlef Hildebrand

### Insertion von zwei enossalen Implantaten Regio 11-21



#### **Autor**

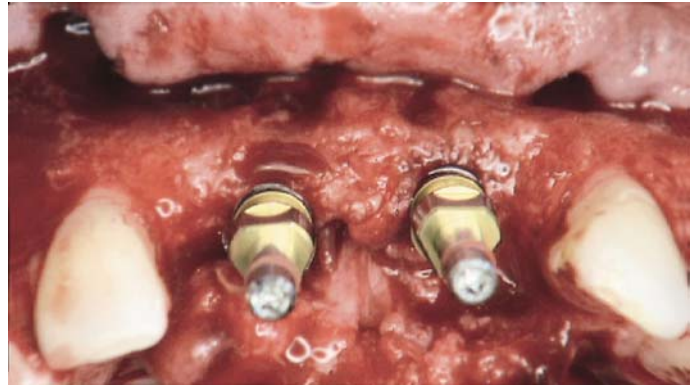
Dr. Detlef Hildebrand

[mail@zahnarztpraxis-hildebrand.de](mailto:mail@zahnarztpraxis-hildebrand.de)

#### **Kurzbiographie**

- |           |  |
|-----------|--|
| 1962      | in Wetter an der Ruhr (Westfalen) geboren  |
| 1984/85   | Ausbildung zum Zahntechniker in Dortmund   |
| 1986/87   | Tätigkeit als Zahntechniker; Studium der Zahnmedizin in Freiburg i. Br.<br>Approbation als Zahnarzt<br>Assistenz Zahnarzt<br>Poliklinik für Zahnärztliche Prothetik der Zahn-, Mund- und Kieferklinik Freiburg<br>Dissertation zum Dr. med. dent., Ernennung zum Oberarzt<br>Poliklinik für Zahnärztliche Prothetik der Zahn-, Mund- und Kieferklinik Freiburg |
| Seit 1997 | Leitung des Fachbereiches Implantologie u. Spezialprothetik<br>Klinik für Mund-, Kiefer- und Gesichtschirurgie/Plastische Operationen<br>Campus-Virchow Klinikum/Charité-Medizinische Fakultät der Humboldt-Universität zu Berlin  |
| Seit 1998 | Zahnärztliche Privat-Praxis in Berlin-Tiergarten<br>Schwerpunkte: Ästhetische Zahnheilkunde, Implantologie, Parodontologie und MicroDentistry<br>Forschung: Navigation & Robotik (Habilitationsthema)  |
| Seit 2000 | Gründung und Angliederung eines zahntechnischen Labors in Berlin-Tiergarten<br>Zahnärztlich-implantologische Leitung der Forschungsgruppe: Navigation (RoboDent)   |
| Seit 2002 | Tätigkeitsschwerpunkt Implantologie im Rahmen der DGI-BdiZ-APW, Zertifiziert für Orale Implantologie   |
| Seit 2005 | Mitglied im erweiterten Vorstand des BDIZ EDI  |

- Mitglied des Fachbeirates für Implantologie der EAZF (im Rahmen der BLZK München/Nürnberg)
- Seit 2003 Ausbilder im Rahmen des Curriculum „Implantologie“ der DGI-APW in Hannover/Berlin
- Ausbilder im Rahmen des Curriculum „Implantologie“ der DGMKG für Navigation+Robotik
- Seit 2006 Ausbilder im Rahmen des Curriculum „Ästhetische Zahnheilkunde“ der DGÄZ in Berlin



## **Gliederung**

- Schnittführung
- Lappenpräparation
- Applikation der Bohrschablone
- Bohrung
- Implantation
- Applikation der Abdruckpfosten
- Naht
- Einsetzen des Provisoriums

## **Materialliste**

Camlog RootLine Implantate, Ø 4,3mm, 13 mm Länge  
E-Woo Picasso Trio: Digitales 3-D Imaging System (3in1)

Live-OP 3

## **Dr. Josef Diemer**

### **Sofortimplantation Regio 12 und 22**



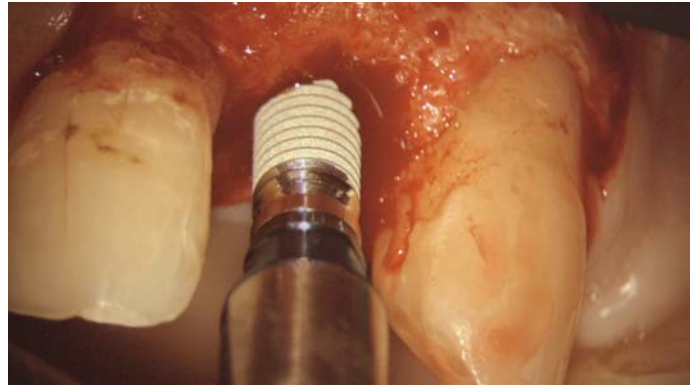
#### **Autor**

Dr. Josef Diemer

[josefdiemer@t-online.de](mailto:josefdiemer@t-online.de)

### **Kurzbiographie**

1975	geboren
1979 - 1984	Studium der Zahnheilkunde an der Albert-Ludwigs-Universität Freiburg
1984	Approbation als Zahnarzt
1984	Promotion
1985 - 1987	Ausbildungs-Assistent am Diakonie-Krankenhaus Schwäbisch Hall
1987 - 1988	Assistent an der Johannes-Gutenberg-Universität Mainz/ Poliklinik für Zahnärztliche Chirurgie
1988	Anerkennung zum Führen der Gebietsbezeichnung Zahnarzt, Oralchirurg
1989	Gründung einer eigenen Zahnarztpraxis in Meckenbeuren
1999	Anerkennung Tätigkeits-Schwerpunkt Implantologie BDIZ
2001	Spezialist für Parodontologie; Deutsche Gesellschaft für Parodontologie
2001	Spezialist für Endodontie; European Dental Association



## Gliederung

- Schnittführung regio 22
- Lappenpräparation
- Bohrung
- Implantatbettaufrbereitung
- Implantation
- Applikation der Verschlusschraube
- Naht
- Extraktion Wurzelrest regio 12
- Kürretage
- Implantation
- Applikation der Verschlusschraube

## Materialliste

Implantate: 3I, Osseotite, Aussenhex, Durchmesser 4mm.

Rg. 12 mit Länge 15mm

Rg. 22 mit Länge 13mm



Beitrag 4

## Uwe Bußmeier

### Zahnersatz aus Zirkoniumoxidkeramik mittels Überpresstechnik verblendet



#### Autor

Uwe Bußmeier

[info@schoene-zaehne.de](mailto:info@schoene-zaehne.de)

#### Kurzbiographie

1963	geboren in Greven bei Münster in Westfalen
1979 - 1983	Ausbildung zum Zahntechnikergesellen
1983 - 1986	Tätigkeit als Zahntechniker in einer großen Zahnarztpraxis in Köln
1986 - 1990	Tätigkeit als Zahntechniker im H. J. Borchard Dentallabor in Münster
1990	Meisterprüfung als Zahntechniker in Münster
seit 1991	eigenes Zahntechnisches Labor in Greven
seit 2007	Neugründung eines Zahntechnischen Labors in Greven
2007	Ernennung zum Obermeister der Zahntechniker-Innung Münster
seit 2007	Herausgeber der Fortbildungsreihe „Basiswissen Zahntechnik“ des Quintessenz Verlags Referent und Demonstrator auf zahlreichen Veranstaltungen für Zahnärzte und Zahntechniker

